

FICHA TÉCNICA LÁMINA EN FORMA DE TEJA


COLORES



ROJO JANITZIO



FLAMEADO ROJO




FLAMEADO VERDE



FLAMEADO MADERA



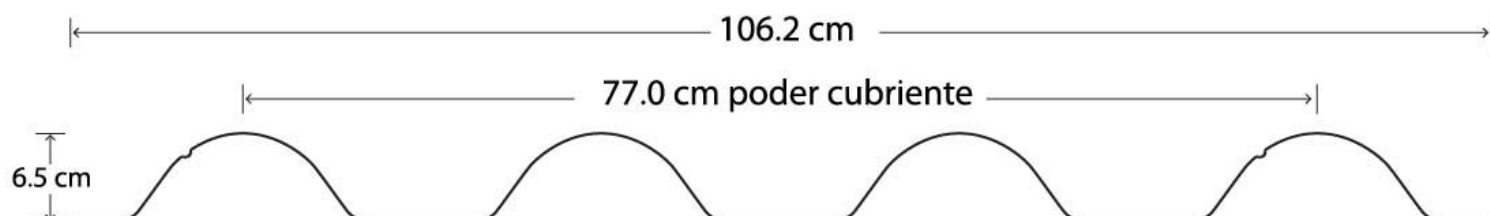
FLAMEADO CINNABAR



FLAMEADO AZUL

CALIBRE	ESPESOR		TOLERANCIAS		PESO x metro lineal	LARGO
	Pulgadas	Milímetros	Pulgadas	Milímetros		
26	0.0194	0.49	0.002	0.05	4.70 kg	Medidas disponibles en metros completos

Nota : Los espesores y anchos aquí descritos se consideran estándar, para cualquier otro, consulte a su distribuidor.
Para longitudes especiales favor de contactar a su ejecutivo de ventas.
Medidas Nominales.



Fabricación en lámina de acero con recubrimiento de zinc (galvanizada) o con requerimiento de aleación zinc-hierro (galvannealed) por el proceso de inmersión en caliente. Norma ASTM A-653, NMX B-9.